

家庭用はんだこて

警告

- ヤケドに充分注意しながら使用してください。また、ご使用中はこての握り部分以外は高温になりますから触れないでください。ヤケドします。
- 燃えやすい物の近くで使用しないでください。火災の原因になります。
- 電源コードにキズ、損傷等がある場合、本体に異常がある場合は火災、感電の危険がありますのですぐに使用を中止して、電源プラグを抜いてください。



注意

- 火災やヤケド防止のため、必ずこて台を使用してください。その際は、純正こて台を使用してください。他社製品を使用した場合、こてが破損する恐れがあります。(推奨: goot ST-70)
- 危険ですから小さな子どものそばでは使用しないでください。また、使用後はいたずら防止のため、子どもの手の届かない場所に保管してください。
- 定格以上の電圧を加えないでください。ヒーターが過熱し、火災の危険があります。
- 風呂場など、水分や湿気の多い場所では絶対に使用しないでください。感電する恐れがあります。
- プラグはコンセントの電流定格を確かめてから、根元まで差し込んでください。使用後、または長時間使用しないときは必ずプラグをコンセントから抜いてください。コードではなく、必ずプラグをつまんで抜いてください。
- 収納はこて先の温度が充分冷えたのを確認してから行ってください。ヤケドや火災の原因になります。
- 部品の交換をする時は電源プラグを抜いて、本体が冷えた状態で行ってください。



ご使用方法

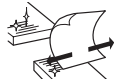
板金・ステンレスのはんだ付け

1. はんだこてをこて台へ置き、プラグをコンセントに差し込み、数分間加熱してください。
2. はんだ付けする金属の表面のサビ、塗料、汚れ、油分をサンドペーパーやヤスリで取り除き、別売のフラックスをつけます。
3. はんだ付けする部分にこて先をあてて加熱します。
4. はんだを接合部にあて、はんだが拡がるのを確認してこて先を離します。

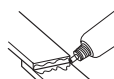
※板金のはんだ付けには板金用フラックス、はんだセット goot BS-3A、ステンレスのはんだ付けにはステンレス用フラックス、はんだセット goot BS-4A をおすすめします。(別売)

はんだ付け後は水洗いを充分行ってください。
水洗いが不十分な場合、接合部が腐食する恐れがあります。

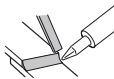
注意) アルミ、クロムメッキ、鉄などははんだ付けできません。



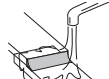
汚れを紙ヤスリ等で取り除きます。



フラックスをはんだ付けする部分に付けます。



接合部をよく加熱し、はんだを当てます。



作業後は、水でよく洗い流して下さい。

電気部品のはんだ付け

1. はんだこてをこて台へ置き、プラグをコンセントに差し込み、数分間加熱してください。
 2. こて先を充分加熱したら、こて先にヤニ入りはんだを少しつけて、表面をコーティングしてください。
 3. はんだ付けする金属の表面のサビ、塗料、汚れ、油分をサンドペーパーやヤスリで取り除きます。
 4. はんだ付けする部分にこて先をあてて加熱します。
 5. ヤニ入りはんだを接合部にあて、はんだが拡がるのを確認してこて先を離します。
- ※はんだが付きにくい場合は、ペースト goot BS-10 を接合部へ塗布してください。

ご使用に際して

- 初めて使用するときには煙が出ますが、しばらくすると止まります。次回からは出ませんので安心してご使用ください。
- 使用後は水に浸けて急冷すると故障の原因になりますので、自然に冷やしてください。
- ヒーター部に強い振動や衝撃を与えないでください。ヒーターの寿命が短くなる場合があります。
- 本製品の銅こて先は、はんだ付け作業中、はんだやフラックスの浸食により先端が変形したり、穴が空いたりしてきますので、ヤスリを使って形を整えながらお使いください。
- 特に、板金用/ステンレス用の塩素系フラックス(例: goot BS-35/45 シリーズ)をご使用の場合、浸食速度が速く、こて先寿命が著しく短くなります。
- 使用中こて先が黒くなる酸化状態になると、はんだがのらなくなります。その時は、ヤケドに注意しながら、ヤスリでこて先表面を磨き、すぐはんだをこて先につけて、こて先をはんだでコーティングした状態でご使用ください。
※はんだがのらない時は、プラグを抜いて1~2分後、こて先の温度を下げたからはんだをつけてみてください。
- ヤスリで磨いてもはんだがのらない場合は、電気用途ではペースト、板金用途では板金用フラックスをこて先へ少量塗りはんだをつけてください。
※こて先に直接ペーストやフラックスをつけないで、ようじのような木片へ浸したものを使用してください。



交換部品 (別売)

製品型番	替ヒーター	替こて先
BN-60	BN-60H	BN-60 / 80T
BN-80	BN-80H	BN-60 / 80T
BN-100	BN-100H	BN-100T



台紙



プラスタ

BN-100



4 975205 000949



太洋電機産業株式会社

お客様相談窓口

東京 03 (3832) 1774 大阪 06 (6644) 3508
新潟 0256 (35) 5379 広島 084 (951) 9010

www.goot.co.jp