

セラミックヒーター型はんだこて

警告 / WARNING

- ヤケドに充分注意しながら使用してください。また、ご使用中はこての握り部分以外は高温になりますから触れないでください。ヤケドします。
- 燃えやすい物の近くで使用しないでください。火災の原因になります。
- 電源コードにキズ、損傷等がある場合は火災、感電等の危険がありますのですぐに使用を中止し、電源プラグを抜いてください。
- When plugged in, do not touch any part of the iron other than the grip. Failure to do so will result in serious burns. Never leave the iron unattended while plugged in.
- To avoid fire, never use the soldering iron around combustibles or in an explosive environment.
- Never use the soldering iron if the power cord is damaged as this may result in fire or electric shock.



注意 / CAUTION

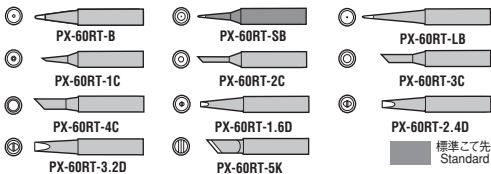
- 火災やヤケド防止のため、必ずこて台を使用してください。こて台は **goot** 純正こて台 **ST-76, ST-77** をご使用ください。指定以外のこて台を使用された場合、熱により本体が破損することがあります。● 危険ですから小さなこどものそばでは使用しないでください。また、使用後はいたすら防止のため、こどもの手の届かない場所に保管してください。● 定格以上の電圧を加えないでください。ヒーターが過熱し、火災の危険があります。● 風呂場など、水分や湿気の多い場所では絶対に使用しないでください。感電する恐れがあります。● プラグはコンセントの電流定格を確かめてから、根元まで差し込んでください。使用后、または使用を中断する時は必ずプラグをコンセントから抜いてください。コードではなく、必ずプラグをつまんで抜いてください。● 収納はこて先の温度が充分冷えたのを確認してから行ってください。ヤケドや火災の原因になります。
- To prevent serious burns or fire, use an appropriate soldering iron stand. ● Keep out of reach of children. ● Plugging into an outlet other than the rated input voltage may result in overheating and fire. ● To prevent electric shock, do not use the soldering iron in damp or wet locations or expose it to rain. ● After use, the tip is still very hot. Allow it to cool down sufficiently before touching the tip or storing the iron. Failure to do so will result in serious burns or fire.




仕様 / Specifications

MODEL	CXR-31	CXR-41
用途	チップ部品/精密プリント基板	精密プリント基板/一般プリント基板
消費電力	22W	30W
標準こて先	PX-60RT-SB	
Application	SMD Parts/Precision P.C.B.	Precision P.C.B. / P.C.B.
Standard tip	PX-60RT-SB	

交換部品 (別売) / Optional Parts

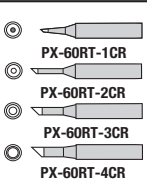


全周はんだメッキ仕様
Round solder-plated tip

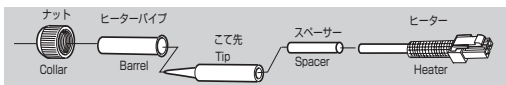


標準タイプ(C型) Standard type 全周はんだメッキ仕様(C型) Round solder-plated type

※その他の形状はホームページをご覧ください。



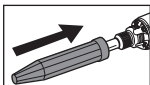
交換用ヒーター / Replacement Heater : CXR-31 用 **CXR-31H**、CXR-41 用 **CXR-41H**
ヒーターパイプ / Barrel: **PX-60HP**、ナット / Collar: **TQ-77NUT**、スペーサー / Spacer: **CXR-31SS**



●オプション (別売)

TQ-CAP

作業後すぐに収納できる耐熱キャップ (**goot TQ-CAP**) が使用できます。収納直後はキャップ部が熱くなりますので注意してください。



goot TAIYO ELECTRIC IND.CO.,LTD.
太洋電機産業株式会社

お客様相談窓口 東京 03 (3832) 1774 大阪 06 (6644) 3508
www.goot.co.jp 新潟 0256 (35) 5379 広島 084 (951) 9010