

ご使用前にガスを充填してください。充填用ガスはポータソル用純正ガス (GP-20) をご使用ください。(別売)

警告

- ヤケドに充分注意しながら使用してください。ご使用中はこて先の穴より熱風が吹き出します。また、握り部分以外は高温になりますので触れないでください。ヤケドします。
- 燃えやすい物の近くでガスの充填、使用はしないでください。火災の原因になります。
- 本製品は引火性ガスを使用します。屋外または十分に換気した室内でのみご使用ください。



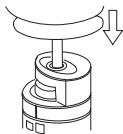
注意

- 火災やヤケド防止のため、必ずこて台を使用してください。(推奨こて台: goot ST-30)
- 危険ですから小さな子どものそばでは使用しないでください。また、使用後はいたずら防止のため、子どもの手の届かない場所に保管してください。
- 着火およびご使用中は体や顔に先端部を向けしないでください。
- 室温 40℃を越える場所および直射日光下でのガス充填・使用・保管は行わないでください。
- 点火したまま放置しないでください。火災、故障の原因となります。
- 本体に穴を開けたり、焼却しないでください。
- 収納はこて先の温度が充分冷えたのを確認してから行ってください。ヤケドや火災の原因になります。

使用方法

ガスの充填方法

1. ガス開閉スイッチが確実に OFF 側▶○にあることを確認してください。
2. 本体を逆さにしてガス注入口にガスポンベのノズルを垂直に差し込み、ガス注入を行ってください。ガスが注入口から漏れる場合は注入完了ですので注入をやめてください。(約 20 秒)

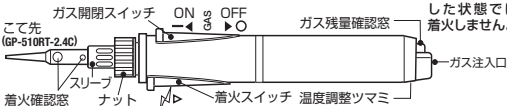


*着火した状態でのガス注入は危険ですからおやめください。純正ガス GP-20 以外は注入しないでください。

使用方法

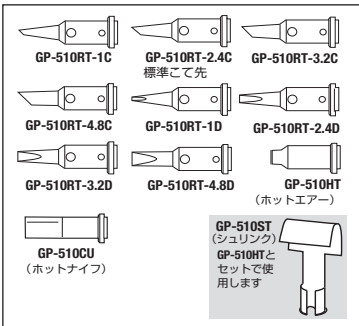
1. 温度調整ツマミを左いっぱいに戻し、ガス開閉スイッチを◀側にスライドさせるとガスが出てきます。
2. 着火スイッチを「カチッ」と音がするまで押し下げるとガスに着火します。はんだ付け用のこて先をご使用の場合は着火確認窓で着火を確認してください。
3. 温度調整ツマミで火力を調整してご使用ください。
4. ご使用をやめる時はガス開閉スイッチを▶側にスライドさせ、温度調節ツマミを右いっぱいに戻してください。

*こて先を取り外した状態では着火しません。



●標準こて先: GP-510RT-2.4C (本体へ装着しています)

オプションこて先



ナイロンロープの溶断



GP-510HT+GP-510ST 熱収縮チューブのシュリンクに

注意 / ご使用に関わるいかなる損害が生じた場合でも、弊社は特別損害、間接損害または拡大損害に賠償義務を負わないものとさせていただきます。

GP-510



4 975205 620253



TAIYO ELECTRIC IND.CO.,LTD.
太洋電機産業株式会社

お客様相談窓口 東京 03(3832)1774 大阪 06(6644)3508
新潟 0256(35)5379 広島 084(951)9010

www.goot.co.jp



台紙



プリスタ